





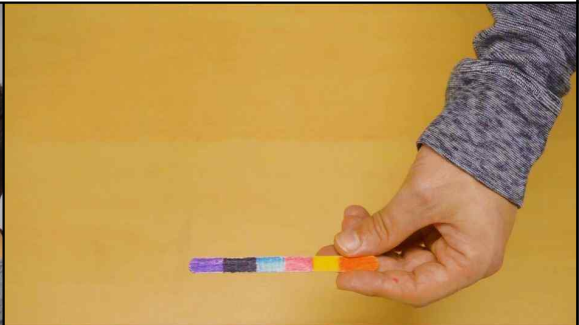




「유튜브로 쉽고 재밌게 배우는 온라인 영어교육 학습 매뉴얼」

| 구 분 | 진 행 내 역 |
|-------------------------|--|
| ① 사전 준비 | <div> <div> DAY 1 11 월 16 일 드림 캡처 만들기 30 분 </div> <div> DAY 2 11 월 17 일 레인 스틱 만들기 30 분 </div> <div> DAY 3 11 월 18 일 마술 배우기 I 30 분 </div> <div> DAY 4 11 월 19 일 마술 배우기 II 30 분 </div> <div> DAY 5 11 월 20 일 화석 알아보기 30 분 </div> </div> |
| | ① 학생 개인별 학습플랜 수립 및 사전 준비 ※ 신청학생 자택으로 ‘꾸러미 박스’ 개별 발송 예정(11월 中) ※ 꾸러미 구성(수업에 필요한 교구재, 학습 교안 등) |
| ② 유튜브 접속방법 |  |
| | ① 유튜브 접속 (https://www.youtube.com/) ② 검색창에 [경기미래교육 파주캠퍼스] 작성 후 Enter 클릭 |
| | <div>  <div> 경기미래교육 파주캠퍼스 GFEC 구독자 1.34천명 • 동영상 35개 경기미래교육 파주캠퍼스 NEW 계정 코로나19 기간, 집에서 공부하는 영어뮤지컬 영상 업로드 예정! 본 계정을 구독해주세요! </div> <div>  구독과 좋아요 클릭! </div> </div> |
| | ③ 경기미래교육 파주캠퍼스 공식 유튜브 접속 ④ 구독과 좋아요 클릭! |

| 구 분 | 진 행 내 역 |
|---------------------------|--|
| <p>② 유튜브 접속방법</p> | <div data-bbox="303 257 1428 851"> </div> <p>⑤ [동영상] 탭 클릭 후 [온라인 영어교육] 영상 시청 ※ 온라인 콘텐츠는 11월 中 업로드 예정</p> |

| | | |
|---|--|--|
| <div> <div>③</div> <div>수업영상 시청</div> </div> |  <p>First we press - press - release. 먼저, 누르고, 누르고, 손가락 떼고</p> |  <p>To make the thumbs light we press. 엄지의 불빛이 나오도록 눌러주세요.</p> |
| | <p>③ [Fun with Magic I - 마술배우기]</p> <p>· 손가락 불빛 재료를 이용하여 원어민 선생님에게 다양한 마술동작을 배워보는 수업 (교구재 - 손가락 불빛 재료)</p> | |
| |  <p>Hey Matt! I have a stick with six colors. 매튜! 나는 6가지 색깔의 막대기를 가지고 있어요.</p> |  <p>I need you to pick a number. 1,2,3,4,5 or 6. 1,2,3,4,5,6 중에서 숫자 하나 골라보세요.</p> |
| | <p>④ [Popsicle Masic II - 마술배우기]</p> <p>· 팝시클 스틱을 활용하여 색깔 변형이 일어나는 신기하고 과학적인 마술 체험을 배워보는 수업 (교구재 - 팝시클 스틱)</p> | |
| |  <p>STEP THREE KNEAD THE CLAY</p> |  <p>PRESS</p> |
| | <p>⑤ [Fossil - 화석 알아보기]</p> <p>· 화석의 의미와 만들어진 시대를 알아보고 찰흙을 이용하여 모형 화석을 직접 만들어 보는 수업 (교구재 - 찰흙, 조개모형 등)</p> | |
| <div> <div>④</div> <div>복습 및 마무리</div> </div> | <p>① 수업내용 복습 및 과제 수행</p> <p>② 다음차시 수업 준비</p> <p>③ 마무리 및 정리</p> | |